



---

**Европейская экономическая комиссия****Административный комитет  
Конвенции МДП 1975 года****Шестьдесят восьмая сессия**

Женева, 18 октября 2018 года

Пункт 3 а) i) предварительной повестки дня

**Деятельность и административные функции****Исполнительного совета МДП:****Деятельность Исполнительного совета МДП:****Доклад Председателя Исполнительного совета МДП****Цены на книжки МДП****Записка секретариата****I. История вопроса**

1. После вступления в силу 1 января 2012 года поправок к части I приложения 9 к Конвенции МДП 1975 года одним из обязательств национальных объединений является ежегодное представление Исполнительному совету МДП (ИСМДП) данных, по состоянию на 1 марта, о цене на каждый тип книжек МДП, которые они выдают.

2. На своей семьдесят пятой сессии (6 и 7 декабря 2017 года) ИСМДП просил секретариат указать цены за 2017 год на веб-сайте ИСМДП и представить соответствующие данные о ценах и результатах их анализа в целях их рассмотрения Комитетом.

**II. Поступившая информация**

3. В 2012 году в секретариат поступила информация от 10 объединений. В 2013, 2014, 2015 и 2016 годах данные о ценах на выдаваемые ими книжки МДП представили ИСМДП 48, 49, 50 и 51 объединение соответственно.

4. До настоящего времени информацию о ценах на каждый тип выдаваемых ими книжек МДП представило 50 объединений.

5. Данные о ценах за 2012, 2013, 2014, 2015, 2016 и 2017 годы в пересчете на доллары США (долл. США) представлены в приложениях I, II, III, IV, V и VI.

**III. Оговорка**

7. На своей семидесятой сессии ИСМДП выразил мнение о том, что цены, указанные национальными объединениями, – с учетом общего характера требований,



содержащихся в пункте 3 vi) части I приложения 9, которые предусматривают, что национальные объединения ежегодно, по состоянию на 1 марта, информируют ИСМДП о цене на каждый тип выдаваемых ими книжек МДП, – могут варьироваться по своему составу (например, включать или не включать налог на добавленную стоимость (НДС), страховые выплаты и т. д.). Как следствие ИСМДП согласовал текст нижеследующей оговорки и просил секретариат размещать его на веб-странице на которой указаны эти цены, а также включать ее в будущие документы Комитета, содержащие данные о ценах на книжки МДП.

*Оговорка: Цены на книжки МДП публикуются в том виде, в котором они представлены национальными объединениями Исполнительному совету МДП в соответствии с пунктом 3 vi) части I приложения 9, и в некоторых случаях могут быть несопоставимыми. Некоторые объединения могут в одних случаях включать налоги (например, НДС) или выплаты (например, страховые), а в других – не включать. Кроме того, национальная практика, в частности обязательство держателей книжек МДП предоставлять объединению любой вид гарантии или уплачивать ежегодны членские взносы, также может так или иначе сказываться на ценах на книжки МДП.*

#### **IV. Анализ**

8. На своей шестьдесят третьей сессии Комитет рассмотрел предварительный анализ цен на книжки МДП за 2015 год, содержащийся в приложении V к документу ECE/TRANS/WP.30/AC.2/2016/2. Он выразил мнение о том, что этот анализ содержит полезную информацию для осуществления возложенного на ИСМДП мандата по мониторингу цен на книжки МДП и что его следует проводить ежегодно и доводить до сведения Комитета в случае выявления существенных изменений в ценах на книжки МДП.

9. В приложении VII приведен анализ цен на книжки МДП за 2017 год.

#### **V. Рассмотрение Комитетом**

10. С учетом вышеизложенного Комитет, возможно, пожелает обсудить данные о ценах, представленные в приложениях I, II, III, IV, V и VI, а также рассмотреть предварительный анализ, содержащийся в приложении VII.

## Приложение I

Таблица I.1  
**Цены 2012 года**  
 (цены 2012 года в долл. США)

Страна	Объединение	Книжка МДП с 4 отрывными листками		Книжка МДП с 4 отрывными листками (экспериментальная/ЕС)		Книжка МДП с 6 отрывными листками		Книжка МДП с 14 отрывными листками		Книжка МДП с 20 отрывными листками	
		член/ национальное	нечлен/ иностранное	член/ национальное	нечлен/ иностранное	член/ национальное	нечлен/ иностранное	член/ национальное	нечлен/ иностранное	член/ национальное	нечлен/ иностранное
		Австрия	AISÖ	58,91	62,83			78,54	86,39	111,27	117,81
Венгрия	MKFE	64,55	64,55					92,21	92,21		
Италия	UICCIAA	79,47	79,47					101,99	101,99	109,93	109,93
Польша	ZMPD	51,71	51,71	42,27	42,27			71,83	71,83	80,32	80,32
Республика Сербия	CCIS-ATT	90,25	90,25			134,98	134,98	135,72	135,72	139,95	139,95
Российская Федерация	ASMAP	64,23	64,23	56,69	56,69	86,14	86,14	87,13	87,13		
Румыния	UNTRR	115,18	115,18			129,58	129,58	130,89	130,89		
Турция	TOBB	68,54	68,54	50,00	50,00	102,25	102,25	109,55	109,55	112,36	112,36
Черногория	PKCG							130,90	130,90		
Чешская Республика	CESMAD BOHEMIA	72,46	72,46	58,51	58,51	102,52	102,52	105,21	105,21	107,89	107,89

## Приложение II

Таблица II.1  
**Цены 2013 года**  
 (цены 2013 года в долл. США)

Страна	Объединение	Книжка МДП с 4 отрывными листками		Книжка МДП с 4 отрывными листками (экспериментальная/ЕС)		Книжка МДП с 6 отрывными листками		Книжка МДП с 14 отрывными листками		Книжка МДП с 20 отрывными листками	
		член/ нацио- нальное	нечлен/ иностранное	член/ нацио- нальное	нечлен/ иностранное	член/ нацио- нальное	нечлен/ иностранное	член/ нацио- нальное	нечлен/ иностранное	член/ нацио- нальное	нечлен/ иностранное
Армения	AIRCA										
Австрия	AISÖ	62,83	66,76			82,47	90,32	115,19	121,74		
Азербайджан	ABADA	148,75	148,75					174,40	174,40		
Беларусь	BAMAP	43,01	58,60	37,10	48,39			58,06	85,48		
Бельгия	FEBETRA	97,69	97,69					128,90	128,90		
Болгария	AEBTRI	72,96	121,82	60,91				101,74	121,82		
Босния и Герцеговина	AIRH							127,84	127,84	129,38	129,38
Венгрия	MKFE	61,97	61,97					88,53	88,53		
Германия	AIST	113,03	113,03			129,31	129,31	142,88	142,88	156,45	156,45
	BGL	117,92	117,92			145,47	145,47	146,40	146,40	152,31	152,31
Греция	OFAE	67,44	67,44					95,98	95,98	97,28	97,28
Грузия	GIRCA	76,59	76,59					136,76	136,76		
Дания	DTL					193,59	193,59	193,59	193,59		
Иордания	RACJ							141,04	141,04		
Иран (Исламская Республика)	ICCIM	101,81	101,81					138,46	138,46		
Испания	ASTIC							104,99	104,99		
Италия	UICCAA	78,54	78,54			95,56	95,56	100,79	100,79	108,65	108,65
Казахстан	KAZATO			76,41	76,41	93,02	93,02	99,67	99,67	99,67	99,67
Кыргызстан	AIRTO-KR					180,00	180,00	180,00	180,00		
Латвия	LA			46,55	46,55			96,72	96,72		
Ливан	CCIAB							120,00	120,00		
Литва	LINAVA	189,86		177,67				246,07			
Монголия	NARTAM							150,00	150,00		
Нидерланды	SCT/TLN	87,34	87,34			104,80	104,80	106,39	106,39		
	NIWO	87,34	87,34			104,80	104,80	106,39	106,39		

Страна	Объединение	Книжка МДП с 4 отрывными листками		Книжка МДП с 4 отрывными листками (экспериментальная/ЕС)		Книжка МДП с 6 отрывными листками		Книжка МДП с 14 отрывными листками		Книжка МДП с 20 отрывными листками	
		член/ нацио- нальное	нечлен/ иностранное	член/ нацио- нальное	нечлен/ иностранное	член/ нацио- нальное	нечлен/ иностранное	член/ нацио- нальное	нечлен/ иностранное	член/ нацио- нальное	нечлен/ иностранное
Норвегия	NLF							140,40	193,05		
Польша	ZMPD	58,00	58,00	46,78	46,78			83,08	83,08	89,35	89,35
Республика Молдова	AITA	64,46						89,20		91,30	
Республика Сербия	CCIS-ATT	86,75	86,75			129,97	129,97	130,71	130,71	134,96	134,96
Российская Федерация	ASMAP	69,12	69,12	60,87	60,87	92,69	92,69	93,77	93,77		
Румыния	ARTRI	120,75	120,75	112,61	112,61			135,68	135,68		
	UNTRR	120,75	120,75	112,61	112,61			135,68	135,68		
Словакия	CESMAD SLOVAKIA	82,09	82,09	69,20	69,20	109,23	109,23	110,18	110,18		
Словения	GIZ INTERTRANSPORT	49,34	49,34	35,90	35,90			74,07	74,07	76,22	76,22
Соединенное Королевство	FTA					122,91	122,91	127,47	127,47		
Туркменистан	RHA	91,05	91,05			118,36	118,36	127,47	127,47		
Турция	THADA							116,90	116,90		
Турция	TOBB	68,93	68,93	50,28	50,28	102,82	102,82	110,17	110,17	112,99	112,99
Узбекистан	AIRCUZ	100,00	100,00					120,00	120,00		
Украина	AIRCU	49,79	49,79	38,58	38,58	77,99	77,99	79,27	79,27		
Финляндия	SKAL			137,16	137,16	145,27	145,27	145,27	145,27	145,27	145,27
Франция	AFTRI	94,98	94,98			122,12	122,12	156,04	156,04		
Хорватия	TRANSPORTKOMERC	135,78	135,78					117,67	117,67	145,69	145,69
Черногория	PKCG							130,90	130,90		
Чешская Республика	CESMAD BOHEMIA	71,39	71,39	57,64	57,64	101,00	101,00	103,65	103,65	106,29	106,29
Швейцария	ASTAG					139,78	247,31	172,04	279,57	188,17	295,70
Швеция	SA	295,55	354,67	295,55	354,67	295,55	354,67	295,55	354,67	295,55	354,67
Эстония	ERAA	121,26	121,26	88,19	88,19	133,86	133,86	133,86	133,86		

## Приложение III

Таблица III.1  
Цены 2014 года  
(цены 2014 года в долл. США)

Страна	Объединение	Книжка МДП с 4 отрывными листками		Книжка МДП с 4 отрывными листками (экспериментальная/ЕС)		Книжка МДП с 6 отрывными листками		Книжка МДП с 6 отрывными листками (экспериментальная/ЕС)		Книжка МДП с 14 отрывными листками		Книжка МДП с 20 отрывными листками	
		член/ нацио- нальное	нечлен/ иностран- ное	член/ нацио- нальное	нечлен/ иностран- ное	член/ нацио- нальное	нечлен/ иностран- ное	член/ нацио- нальное	нечлен/ иностран- ное	член/ нацио- нальное	нечлен/ иностран- ное	член/ нацио- нальное	нечлен/ иностран- ное
	Отпускная цена МСАТ	42,52	42,52	32,18	32,18	67,81	67,81	45,97	45,97	68,91	68,91	71,26	71,26
Афганистан	ACCI	90,00				110,00				120,00		130,00	
Австрия	AISÖ	66,76	70,93			87,62	95,97			122,39	129,35		
Азербайджан	ABADA	109,73	109,73			132,28	132,28			135,28	135,29		
Албания	ANALTIR					75,00	75,00			75,00	75,00		
Армения	AIRCA									109,02	135,68		
Беларусь	BAMAP	45,98	62,64	39,66	51,72			57,47	74,71	62,07	91,38		
Бельгия	FEBETRA	97,69	97,69							128,90	128,90		
Болгария	AEBTRI	75,69	126,38	63,19				81,94		105,55	126,38	117,36	
Босния и Герцеговина	AIRH									134,03	134,03		
Бывшая югославская Республика Македония	AMERIT	82,76	82,76	59,77	59,77	89,66	89,66			117,24	117,24		
Венгрия	MKFE	65,20	65,20							102,92	102,92		
Германия	AIST	113,03	113,03			129,31	129,31			142,88	142,88	156,45	156,45
	BGL	119,97	119,97			147,68	147,68			148,60	148,60	154,59	154,59
Греция	OFAE	73,32	73,32							95,98	95,98		
Дания	DTL					207,19	207,19			207,19	207,19		
Иордания	RACJ									141,24	141,24		
Иран (Исламская Республика)	ICCIM	101,62	101,62							138,21	138,21		
Испания	ASTIC									124,13	124,13		
Италия	UICCIAA	82,75	82,75			100,68	100,68			106,20	106,20	114,48	114,48
Казахстан	KAZATO			74,19	74,19	90,32	90,32			96,77	96,77	96,77	96,77

Страна	Объединение	Книжка МДП с 4 отрывными листками		Книжка МДП с 4 отрывными листками (экспериментальная/ЕС)		Книжка МДП с 6 отрывными листками		Книжка МДП с 6 отрывными листками (экспериментальная/ЕС)		Книжка МДП с 14 отрывными листками		Книжка МДП с 20 отрывными листками	
		член/национальное	нечлен/иностранное	член/национальное	нечлен/иностранное	член/национальное	нечлен/иностранное	член/национальное	нечлен/иностранное	член/национальное	нечлен/иностранное	член/национальное	нечлен/иностранное
Кыргызстан	AIRTO-KR					180,00	180,00	140,00	140,00	180,00	180,00		
Латвия	LA			49,04	49,04					94,22	94,22		
Ливан	CCIAB	120,00	120,00							150,00	150,00		
Литва <sup>1</sup>	LINAVA	72,56		61,10				73,46		90,54			
	LINAVA	82,67		70,09				80,20		104,20			
Монголия	NARTAM									300,00	300,00		
Нидерланды <sup>2</sup>	NIWO	92,55	92,55			111,07	111,07			112,75	112,75		
Норвегия	NLF									132,01	181,51		
Польша	ZMPD	59,96	59,96	48,40	48,40					85,93	85,93		
Российская Федерация	ASMAP	68,91	68,91	59,44	59,44	93,56	93,56			94,64	94,64		
Румыния	ARTRI	120,75	120,75	112,61	112,61			115,33	115,33	135,68	135,68		
	UNTRR	120,75	120,75	112,61	112,61	134,32	134,32	115,33	115,33	135,68	135,68		
Сербия	CCIS-ATT	70,79	70,79			113,91	113,91	71,13	71,13	114,94	114,94	117,00	117,00
Словакия	CESMAD SLOVAKIA	82,09	82,09	69,20	69,20	109,23	109,23			110,18	110,18		
Словения	GIZ INTERTRANSPORT	52,74	52,74	38,37	38,37				-	79,18	79,18	81,48	81,48
Соединенное Королевство	FTA	54,94				80,93				83,93			
	RHA	49,96				64,95				69,94			
Турция	TOBB	68,15	68,15	50,07	50,07	102,92	102,92	69,54	69,54	109,87	109,87	112,66	112,66
Узбекистан	AIRCUZ	100,00	100,00							120,00	120,00		
Украина	AIRCU	42,06	42,06	31,95	31,95	45,43	45,43	40,44	40,44	67,90	67,90		
Финляндия	SKAL			145,73	145,73	154,35	154,35			154,35	154,35	154,35	154,35
Франция	AFTRI	94,98	94,98			122,12	122,12			156,04	156,04		
Хорватия	TRANSPORTKOMERC	87,12	87,12							121,96	121,96	151,00	151,00
Черногория	PKCG									139,08	139,08		
Чешская Республика	CESMAD BOHEMIA	67,53	67,53	54,53	54,53	95,55	95,55			98,05	98,05	100,55	100,55
Швейцария	ASTAG					149,43	264,37			183,91	298,85	201,15	316,09
Швеция	SA	288,46	346,15	288,46	346,15	288,46	346,15			288,46	346,15	288,46	346,15
Эстония	ERAA	128,51	128,51	93,46	93,46	141,86	141,86			141,86	141,86		

<sup>1</sup> LINAVA применяет разные цены для «действительных членов» и «ассоциированных членов».

<sup>2</sup> С ценами можно ознакомиться по следующему адресу [www.niwo.nl/](http://www.niwo.nl/).

## Приложение IV

Таблица IV.1  
Цены 2015 года  
(цены 2015 года в долл. США)

Страна	Объединение	Книжка МДП с 4 отрывными листками		Книжка МДП с 4 отрывными листками (экспериментальная/ЕС)		Книжка МДП с 6 отрывными листками		Книжка МДП с 6 отрывными листками (экспериментальная/ЕС)		Книжка МДП с 14 отрывными листками		Книжка МДП с 20 отрывными листками	
		член/ нацио- нальное	нечлен/ иностран- ное	член/ нацио- нальное	нечлен/ иностран- ное	член/ нацио- нальное	нечлен/ иностран- ное	член/ нацио- нальное	нечлен/ иностран- ное	член/ нацио- нальное	нечлен/ иностран- ное	член/ нацио- нальное	нечлен/ иностран- ное
	Отпускная цена MCAT <sup>3</sup>	26,21	26,21	–	–	61,84	61,84	41,93	41,93	62,89	62,89	64,99	64,99
Албания	ANALTIR							59,73	59,73	59,73	59,73		
Австрия	AISÖ	44,89	48,26			70,71	77,44			98,77	104,38		
Азербайджан	ABADA	59,56	59,56			102,27	102,27			104,51	104,51	106,76	106,76
Армения	AIRCA									110,06	136,27		
Беларусь	BAMAP	33,54	47,17					52,41	68,13	57,13	83,33		
Бельгия	FEKETRA	70,29	70,29							107,71	107,71		
Болгария	AEBTRI	50,95	98,64					67,21		87,80	98,64	89,43	
Босния и Герцеговина	AIRH									104,55	104,55		
Бывшая югославская Республика Македония	AMERIT	46,65	46,65			74,07	74,07			97,83	97,83		
Венгрия	MKFE	58,33	58,33							83,85	83,85		
Германия	AIST	94,44	94,44			108,05	108,05			119,39	119,39	130,73	130,73
	BGL	84,99	84,99			121,79	121,79			122,55	122,55	127,49	127,49
Греция	OFAE	58,36	58,36							83,05	83,05		
Грузия	GIRCA	55,72	55,72							126,65	126,65		
Дания	DTL					160,60	160,60			160,60	160,60		
Иордания	RACJ									141,24	141,24		
Иран (Исламская Республика)	ICCIM	92,34	92,34							125,59	125,59		

<sup>3</sup> Цены даны в пересчете на долл. США по обменному курсу на 1 марта 2015 года, за вычетом исключительной 10-процентной скидки, предоставлявшейся с 15 января по 15 апреля 2015 года.



Страна	Объединение	Книжка МДП с 4 отрывными листками		Книжка МДП с 4 отрывными листками (экспериментальная/ЕС)		Книжка МДП с 6 отрывными листками		Книжка МДП с 6 отрывными листками (экспериментальная/ЕС)		Книжка МДП с 14 отрывными листками		Книжка МДП с 20 отрывными листками	
		член/национальное	нечлен/иностранное	член/национальное	нечлен/иностранное	член/национальное	нечлен/иностранное	член/национальное	нечлен/иностранное	член/национальное	нечлен/иностранное	член/национальное	нечлен/иностранное
Испания	ASTIC									121,95	121,95		
Италия	UICCAA	73,17	73,17			89,02	89,02			93,90	93,90	101,22	101,22
Казахстан	KAZATO	74,97	74,97			112,58	112,58	90,72	90,72	118,06	118,06		
Кыргызстан	AIRTO-KR					180,00	180,00	140,00	140,00	180,00	180,00		
Латвия	LA	40,01	40,01							81,24	81,24		
Ливан	CCIAB	75,00	75,00							150,00	150,00		
Литва	LINAVA	50,00	50,00			65,53	65,53			78,00	78,00		
Марокко	AMTRI	121,74	121,74										
Нидерланды	NIWO/TLN	75,45	75,45			90,54	90,54			91,92	91,92		
Норвегия	NLF									107,57	147,91		
Польша	ZMPD	39,10	39,10							75,12	75,12		
Республика Молдова	AITA	40,43	40,43			81,35	81,35	56,17	56,17	82,41	82,41	84,52	84,52
Республика Сербия	CCIS-ATT	41,00	41,00			106,81	106,81	66,62	66,62	107,76	107,76	109,64	109,64
Российская Федерация	ASMAP	42,86	42,86			73,93	73,93			74,93	74,93		
Румыния	ARTRI	91,84	91,84					96,37	96,37	113,38	113,38		
	UNTRR	91,84	91,84			112,24	112,24	96,37	96,37	113,38	113,38		
Словакия	CESMAD SLOVAKIA	57,82	57,82			91,27	91,27	72,90	72,90	92,06	92,06		
Словения	GIZ INTERTRANSPORT	48,10	48,10	34,99	34,99					72,21	72,21	74,30	74,30
Соединенное Королевство	FTA	98,95	98,95			145,73	145,73			151,12	151,12		
	RHA	89,96	89,96			116,94	116,94			125,94	125,94		
Таджикистан	ABBAT									212,00	212,00		
Туркменистан	THADA									105,14	105,14		
Турция	TOBB	35,71	35,71			78,34	78,34	55,68	55,68	80,65	80,65	82,57	82,57
Узбекистан	AIRCUZ	100,00	100,00							120,00	120,00		
Украина	AsMAP UA	27,65	27,65			64,60	64,60	43,95	43,95	65,69	65,69		
Финляндия	SKAL	94,84	94,84			100,45	100,45	100,45	100,45	100,45	100,45	100,45	100,45
Франция	AFTRI	85,03	85,03			107,71	107,71			136,05	136,05		
Хорватия	TRANSPORTKOMERC	81,11	81,11							110,60	110,60		
Черногория	PKCG									112,23	112,23		

Страна	Объединение	Книжка МДП с 4 отрывными листками		Книжка МДП с 4 отрывными листками (экспериментальная/ЕС)		Книжка МДП с 6 отрывными листками		Книжка МДП с 6 отрывными листками (экспериментальная/ЕС)		Книжка МДП с 14 отрывными листками		Книжка МДП с 20 отрывными листками	
		член/ нацио- нальное	нечлен/ иностран- ное	член/ нацио- нальное	нечлен/ иностран- ное	член/ нацио- нальное	нечлен/ иностран- ное	член/ нацио- нальное	нечлен/ иностран- ное	член/ нацио- нальное	нечлен/ иностран- ное	член/ нацио- нальное	нечлен/ иностран- ное
Чешская Республика	CESMAD BOHEMIA	42,38	42,38			77,83	77,83			79,87	79,87	81,91	81,91
Швейцария	ASTAG					136,27	241,09			167,71	272,54	183,44	288,26
Швеция	SA	218,05	261,66	218,05	261,66	218,05	261,66			218,05	261,66	218,05	261,66
Эстония	ERAA	103,70	103,70	75,42	75,42	114,48	114,48			114,48	114,48		

## Приложение V

Таблица V.1  
**Цены 2016 года**  
 (цены 2016 года в долл. США)

Страна	Объединение	Книжка МДП с 4 отрывными листками		Книжка МДП с 4 отрывными листками (экспериментальная/ЕС)		Книжка МДП с 6 отрывными листками		Книжка МДП с 6 отрывными листками (экспериментальная/ЕС)		Книжка МДП с 14 отрывными листками		Книжка МДП с 20 отрывными листками	
		член/ нацио- нальное	нечлен/ иностран- ное	член/ нацио- нальное	нечлен/ иностран- ное	член/ нацио- нальное	нечлен/ иностран- ное	член/ нацио- нальное	нечлен/ иностран- ное	член/ нацио- нальное	нечлен/ иностран- ное	член/ нацио- нальное	нечлен/ иностран- ное
	Отпускная цена МСАТ <sup>4</sup>	25,08	25,08	–	–	59,18	59,18	–	–	60,18	60,18	62,19	62,19
Австрия	AISÖ	44,40	47,72			69,92	76,58			97,67	103,22		
Азербайджан	ABADA					72,10	72,10			120,16	120,16		
Албания	ANALTIR					62,89	62,89			62,89	62,89		
Армения	AIRCA									107,14	132,65		
Беларусь	BAMAP	32,89	46,25					51,39	66,80	56,01	81,71		
Бельгия	FEBETRA	68,81	68,81							105,44	105,44		
Болгария	AEBTRI	54,52	105,57					71,93		93,97	105,57	95,71	
Босния и Герцеговина	AIRH									106,98	106,98		
Бывшая югославская Республика Македония	AMERIT					52,11	52,11			91,59	91,59		
Венгрия	MKFE	55,79	55,79							80,20	80,20		
Германия	AIST	80,87	80,87			104,79	104,79			115,72	115,72		
	BGL	84,07	84,07			133,93	133,93			123,85	123,85	128,79	128,79
Греция	OFAE	57,97	57,97							82,50	82,50		
Грузия	GIRCA	54,56	54,56							124,01	124,01		
Дания	DTL					170,05	170,05			170,05	170,05		
Иран (Исламская Республика)	ICCIMA					67,89				90,52			
Испания	ASTIC									109,41	109,41		

<sup>4</sup> Цены даны в пересчете на долл. США по обменному курсу на 1 марта 2016 года.

Страна	Объединение	Книжка МДП с 4 отрывными листками		Книжка МДП с 4 отрывными листками (экспериментальная/ЕС)		Книжка МДП с 6 отрывными листками		Книжка МДП с 6 отрывными листками (экспериментальная/ЕС)		Книжка МДП с 14 отрывными листками		Книжка МДП с 20 отрывными листками	
		член/национальное	нечлен/иностранное	член/национальное	нечлен/иностранное	член/национальное	нечлен/иностранное	член/национальное	нечлен/иностранное	член/национальное	нечлен/иностранное	член/национальное	нечлен/иностранное
Италия	UICCAA	65,65	65,65			79,87	79,87			84,25	84,25		
Казахстан	KAZATO	101,62	101,62			130,62	130,62	118,82	118,82	127,48	127,48		
Кыргызстан	AIRTO-KR					180,00	180,00	140,00	140,00	180,00	180,00		
Латвия	LA	39,33	39,33							80,28	80,28		
Ливан	CCIAB	75,00	75,00			100,00	100,00			150,00	150,00		
Литва	LINAVA	49,73	49,73					65,36	65,36	78,58	78,58		
Марокко	AMTRI	153,58											
Монголия	NARTAM					150,00	150,00			200,00	200,00		
Нидерланды	NIWO/TLN	79,60	79,60			94,43	94,43			95,77	95,77		
Норвегия	NLF									90,76	124,80		
Польша	ZMPD	37,94	37,94			53,26	53,26			73,18	73,18		
Республика	CCIS-ATT	40,37	40,37					64,84	64,84	104,77	104,77		
Сербия													
Республика	AITA	38,75	38,75			53,55	53,55			78,75	78,75	82,11	82,11
Молдова													
Российская Федерация	ASMAP	43,75	43,75			79,31	79,31			80,27	80,27		
Румыния	ARTRI	88,52	88,52					92,90	92,90	109,29	109,29		
	UNTRR	88,62	88,62					93,00	93,00	109,41	109,41		
Сирийская Арабская Республика	SNC ICC	160,00	160,00			180,00	180,00			220,00	220,00		
Словакия	CESMAD SLOVAKIA	55,04	55,04					70,10	70,10	89,24	89,24		
Словения	GIZ INTERTRANSPORT	71,23	71,23			82,51	82,51			100,23	100,23	102,30	102,30
Соединенное Королевство	FTA	67,07	67,07									102,44	102,44
Таджикистан	RHA	65,53	65,53			85,19	85,19			91,74	91,74		
Туркменистан	ABBAT									197,00	197,00		
Турция	THADA					105,39	105,39			70,46	70,46		
Турция	TOBB	38,98	38,98			82,71	82,71	57,63	57,63	85,76	85,76	86,44	86,44
Узбекистан	AIRCUZ	80,00	80,00							120,00	120,00		
Украина	AsMAP UA	32,26	32,26			44,44	44,44			73,66	73,66		
Финляндия	SKAL	116,29	116,29			123,17	123,17			123,17	123,17		
Франция	AFTRI	81,97	81,97			103,83	103,83			131,15	131,15		

Страна	Объединение	Книжка МДП с 4 отрывными листками		Книжка МДП с 4 отрывными листками (экспериментальная/ЕС)		Книжка МДП с 6 отрывными листками		Книжка МДП с 6 отрывными листками (экспериментальная/ЕС)		Книжка МДП с 14 отрывными листками		Книжка МДП с 20 отрывными листками	
		член/национальное	нечлен/иностранное	член/национальное	нечлен/иностранное	член/национальное	нечлен/иностранное	член/национальное	нечлен/иностранное	член/национальное	нечлен/иностранное	член/национальное	нечлен/иностранное
Хорватия	TRANSPORTKOMERC	79,09	79,09							107,85	107,85		
Черногория	PKCG									111,48	111,48		
Чешская Республика	CESMAD BOHEMIA	42,89	42,89			78,76	78,76			80,82	80,82	82,89	82,89
Швейцария	ASTAG					132,65	234,69			163,27	265,31	178,57	280,61
Швеция	SA	219,35	271,99	219,35	271,99	219,35	271,99	219,35	271,99	219,35	271,99	219,35	271,99
Эстония	ERAA	100,98	100,98	73,44	73,44	111,48	111,48			111,48	111,48		

## Приложение VI

Таблица VI.1  
Цены 2017 года  
(цены 2016 года в долл. США)

Страна	Объединение	Книжка МДП с 4 отрывными листками		Книжка МДП с 4 отрывными листками (экспериментальная/ЕС)		Книжка МДП с 6 отрывными листками		Книжка МДП с 6 отрывными листками (экспериментальная/ЕС)		Книжка МДП с 14 отрывными листками		Книжка МДП с 20 отрывными листками	
		член/ нацио- нальное	нечлен/ иностран- ное	член/ нацио- нальное	нечлен/ иностран- ное	член/ нацио- нальное	нечлен/ иностран- ное	член/ нацио- нальное	нечлен/ иностран- ное	член/ нацио- нальное	нечлен/ иностран- ное	член/ нацио- нальное	нечлен/ иностран- ное
	Отпускная цена MCAT <sup>5</sup>	22,86	22,86	–	–	24,85	24,85	–	–	58,65	58,65	58,65	59,35
Австрия	AISÖ	42,42	45,60			66,81	73,17			93,32	98,62		
Азербайджан	ABADA					70,38	70,38			117,30	117,30		
Армения	AIRCA									92,40	92,40		
Афганистан	ACCI					110,00	210,00			120,00	220,00		
Беларусь	BAMAP	32,85	46,20			51,33	66,74			67,76	81,62		
Бельгия	FEBETRA	67,32	67,32							103,15	103,15		
Болгария	AEBTRI	46,10				47,72				81,34	98,70	81,34	
Босния и Герцеговина	AIRH									89,48	89,48		
Венгрия	MKFE					60,61	60,61			77,44	77,44		
Германия	AIST	78,47	78,47			101,68	101,68			112,28	112,28		
	BGL	86,91	86,91			120,94	120,94						
Греция	OFAE					58,32	58,32			78,47	78,47		
Грузия	GIRCA	53,66	53,66			78,05	78,05			121,95	121,95		
Дания	DTL					170,00	170,00			170,00	170,00		
Иордания	RACJ									141,24	141,24		
Иран (Исламская Республика)	ICCIM					60,95	60,95			81,27	81,27		
Италия	UICCIAA	64,03	64,03			77,91	77,91			82,18	82,18		
Казахстан	KAZATO	74,95	74,95			80,96	80,96			113,93	113,93		
Кыргызстан	AIRTO-KR					180,00	180,00			180,00	180,00		
Латвия	LA	43,07	43,07							87,74	87,74		

<sup>5</sup> Цены даны в пересчете на долл. США по обменному курсу на 1 марта 2017 года.

Страна	Объединение	Книжка МДП с 4 отрывными листками		Книжка МДП с 4 отрывными листками (экспериментальная/ЕС)		Книжка МДП с 6 отрывными листками		Книжка МДП с 6 отрывными листками (экспериментальная/ЕС)		Книжка МДП с 14 отрывными листками		Книжка МДП с 20 отрывными листками	
		член/ нацио- нальное	нечлен/ иностран- ное	член/ нацио- нальное	нечлен/ иностран- ное	член/ нацио- нальное	нечлен/ иностран- ное	член/ нацио- нальное	нечлен/ иностран- ное	член/ нацио- нальное	нечлен/ иностран- ное	член/ нацио- нальное	нечлен/ иностран- ное
Ливан	CCIAB					100,00	100,00						
Литва	LINAVA	47,71	47,71			47,71	47,71			74,71	74,71		
Марокко	AMTRI	147,68											
Монголия	NARTAM					150,00	150,00			200,00	200,00		
Норвегия	NLF									96,06	132,08		
Польша	ZMPD	33,29	33,29			35,09	35,09			71,13	71,13		
Республика Молдова	AITA	29,11	29,11			34,37	34,37			74,14	74,14	80,15	80,15
Республика Сербия	CCIS-ATT	33,73	33,73			44,31	44,31			93,88	93,88		
Российская Федерация	ASMAP					43,30	43,30			80,03	80,03		
Румыния	ARTRI	85,90	85,90					90,14	90,14	106,04	106,04		
	UNTRR	86,45	86,45			90,72	90,72			106,72	106,72		
Словакия	CESMAD SLOVAKIA	51,54	51,54			65,64	65,64			83,56	83,56		
Словения	GIZ INTERTRANSPORT	71,23	71,23			82,51	82,51			100,23	100,23	102,30	102,30
Финляндия	SKAL	117,33	117,33			124,28	124,28			124,28	124,28	124,28	124,28
Франция	AFTRI	80,04	80,04			101,39	101,39			128,07	128,07		
Хорватия	TRANSPORTKOMERC					78,52	78,52			107,07	107,07		
Черногория	PKCG									117,65	117,65		
Чешская Республика	CESMAD BOHEMIA	40,82	40,82			74,96	74,96			76,92	76,92	78,89	78,89
Эстония	ERAA	91,62	91,62			91,62	91,62			152,70	152,70		

## Приложение VII

### Анализ цен на книжки МДП за 2017 год

#### I. Введение

На своей шестьдесят первой сессии AC.2 одобрил документ ECE/TRANS/WP.30/AC.2/2015/4, в котором содержатся оценка секретариата и поступившие от Договаривающихся сторон (Беларуси, Европейского союза, Турции и Швейцарии) различные предложения в отношении необходимости анализа или разработки конкретной методологии, с тем чтобы ИСМДП мог обстоятельно анализировать информацию о ценах на книжки МДП. Комитет счел, что предложенная секретариатом методология может быть использована для проведения первого экспериментального анализа ИСМДП, который первоначально может быть ограничен определенными рамками, но впоследствии, если он окажется эффективным, может повторяться ежегодно. Следовательно, Комитет поручил ИСМДП с помощью секретариата заняться экспериментальным анализом и проинформировать Комитет о результатах на одной из его будущих сессий.

В документе ECE/TRANS/WP.30/AC.2/2015/4 секретариат предложил в качестве первого пробного варианта применить метод линейной регрессии для анализа данных по ряду таких переменных, как заработная плата или количество выданных книжек МДП, которые могут быть получены для всех стран, предоставляющих информацию об отпускных ценах, и которые могут обуславливать вариативность этих цен.

На своей шестьдесят третьей сессии AC.2 рассмотрел предварительный анализ цен на книжки МДП за 2015 год, содержащийся в приложении V к документу ECE/TRANS/WP.30/AC.2/2016/2. Он счел, что этот анализ содержит полезную информацию для осуществления возложенного на ИСМДП мандата по мониторингу цен на книжки МДП и что его следует проводить ежегодно и доводить до сведения Комитета в случае выявления существенных изменений в ценах на книжки МДП.

В главе II приложения 5 к документу ECE/TRANS/WP.30/AC.2/2016/2 содержатся результаты обсуждения теоретических аспектов формирования цен на книжки МДП, которые положены в основу проведенного анализа.

#### II. Данные

Данные о ценах на книжки МДП за 2017 год были представлены ИСМДП объединениями Австрии, Азербайджана, Армении, Афганистана, Беларуси, Бельгии, Болгарии, Боснии и Герцеговины, бывшей югославской Республики Македония, Венгрии, Германии, Греции, Грузии, Дании, Иордании, Ирана (Исламской Республики), Испании, Италии, Казахстана, Кыргызстана, Латвии, Ливана, Литвы, Марокко, Республики Молдова, Монголии, Норвегии, Польши, Российской Федерации, Румынии, Сербии, Сирийской Арабской Республики, Словакии, Словении, Соединенного Королевства Великобритании и Северной Ирландии, Туркменистана, Турции, Узбекистана, Украины, Финляндии, Франции, Хорватии, Черногории, Чешской Республики, Швейцарии, Швеции и Эстонии. Наценки объединений можно получить путем вычета отпускных цен МСАТ.



Таблица VII.1

**Дополнительные издержки для нечленов или иностранных перевозчиков**

<i>Страна</i>	<i>Объединение</i>	<i>Средневзвешенная ценовая разница для нечленов (в долл. США)</i>
Австрия	AISÖ	5,06
Беларусь	BAMAP	13,33
Норвегия	NLF	34,03
Швеция	SA	42,95
Афганистан	ACCI	100,00
Швейцария	ASTAG	100,40

В таблице VII.1 приведены данные по объединениям, у которых отпускные цены для своих членов или национальных перевозчиков отличаются от цен для нечленов или иностранных перевозчиков.

С учетом того, что взимание дополнительной платы с нечленов или иностранных перевозчиков является скорее исключением, чем правилом, а также исходя из того, что в большинстве случаев книжки МДП продаются членам объединений или национальным перевозчикам, настоящий анализ проводится на основе цен для членов объединений или национальных перевозчиков.

За количество книжек МДП, выданных в 2016 году каждым объединением, принимается количество книжек МДП, выданных МСАТ этим объединениям (ТОТ<sup>6</sup>). Показатель корреляции между количеством выданных книжек и средневзвешенным значением премий объединения (WAVGM) составляет  $-0,4648808$ .

Для нижеследующих переменных в качестве опосредованных показателей издержек в странах приняты данные за 2016<sup>7</sup> год, содержащиеся в экономических прогнозах Международного валютного фонда, распространенных в апреле 2017 года:

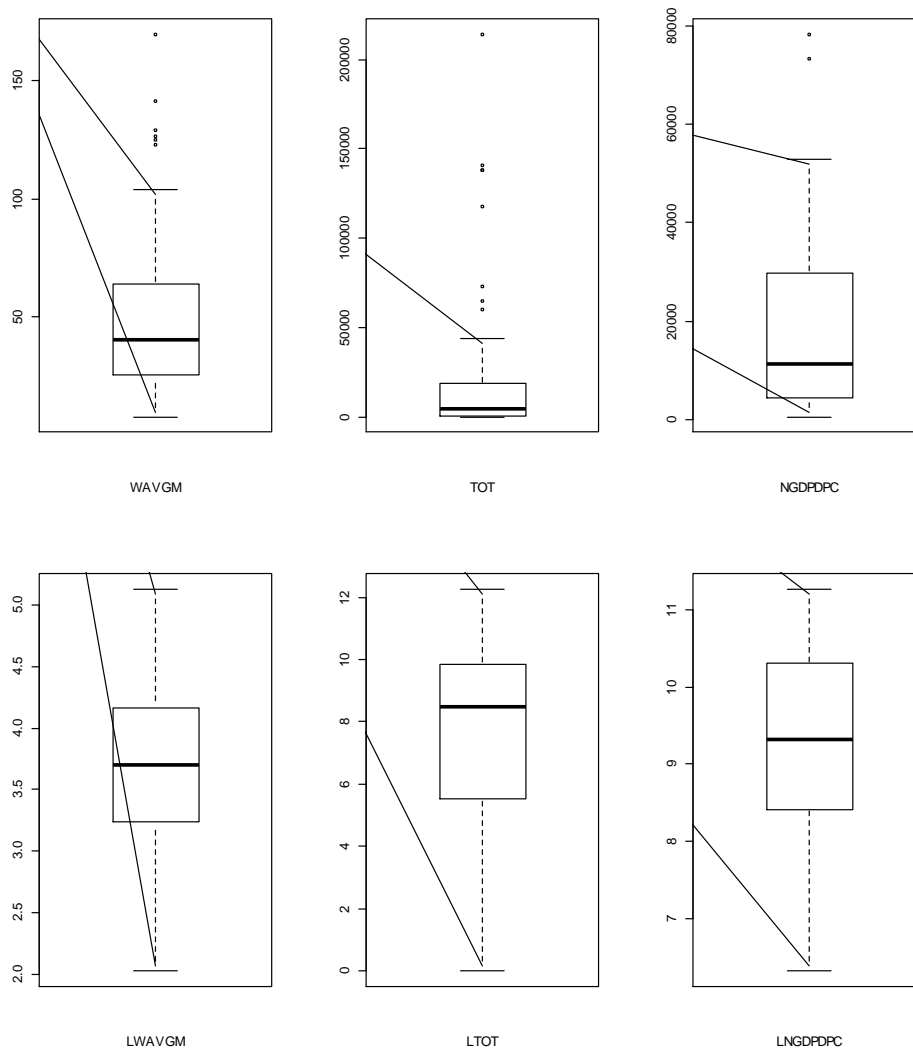
- NGDPDPC: валовой внутренний продукт на душу населения в текущих ценах (в долл. США);
- PPPPC: валовой внутренний продукт по паритету покупательной способности (ППС) на душу населения (в долл. США).

Показатели корреляции между этими параметрами и средневзвешенными значениями премий объединений составляют 0,262488 и 0,09688498 соответственно. С учетом того, что корреляция премий в случае PPPPC ниже, чем в случае NGDPDPC, а также отсутствия более приемлемого показателя анализ проводился, следовательно, на основе показателя NGDPDPC, который будет использоваться в качестве косвенного показателя уровня издержек для стран, несмотря на его относительно низкую корреляцию со значениями премий.

<sup>6</sup> Для объединений, не получивших книжки МДП в 2016 году, мы определили ТОТ на уровне единицы, с тем чтобы можно было вычислить логарифм ТОТ.

<sup>7</sup> Для Сирийской Арабской Республики были приняты показатели за 2010 год, т. е. самые последние хронологические данные.

Рис. VII.1  
 Диаграммы размаха



На рис. VII.1 приведены диаграммы размаха для всех рассматриваемых переменных (WAVGM, TOT и NGDPDPC). С учетом потенциальных нелинейных зависимостей между этими переменными здесь приводятся также диаграммы размаха для значений, полученных с помощью логарифмического преобразования этих переменных (LWAVGM, LTOT и LNGDPDPC).

### III. Расчеты регрессии

С тем чтобы проанализировать возможное влияние предполагаемых переменных (вместе и по отдельности), были выполнены следующие операции по расчету регрессии:

$$Y = \alpha + \beta \cdot X + \varepsilon \quad (1)$$

$$Y = \alpha + \beta \cdot \log(X) + \varepsilon \quad (2)$$

$$\log(Y) = \alpha + \beta \cdot X + \varepsilon \quad (3)$$

$$\log(Y) = \alpha + \beta \cdot \log(X) + \varepsilon \quad (4)$$

где  $Y$  – WAVGM, а  $X$  – TOT, NGDPDPC или [TOT LNGDPDPC]. В отличие от анализа цен за 2015 год<sup>8</sup> в этом случае можно использовать полную выборку данных.

Во всех этих случаях регрессии коэффициенты NGDPDPC или LNGDPDPC в сочетании с TOT или LTOT либо без них оказались незначимыми и один раз даже отрицательным (ожидание позитивной зависимости между опосредованными расходами и премией). На рис. VII.2 показаны линии регрессии для соответствующих данных.

Таким образом, с точки зрения статистики наилучшей из протестированных моделей является следующая:

$$\log(\text{WAVGM}) = \alpha + \beta \cdot \text{TOT} + \varepsilon \quad (5)$$

В таблице VII.2 представлены результаты регрессии, которые показывают, что как  $\alpha$ , так и  $\beta$  являются значимыми, но при этом значение  $R^2$  очень мало, что указывает на весьма вероятное влияние других переменных на формирование цен.

Если подставить результаты этой регрессии в уравнение 5, то оно будет иметь следующий вид:

$$\log(\text{WAVGM}) = 3,959521 - 1,079686 \cdot 10^{-05} \cdot \text{TOT} + \varepsilon \quad (6)$$

На рис. VII.3 показано уравнение 6 (в виде сплошной линии), усредненная премия (в виде пунктирной линии) и данные [WAVGM, LTOT] в виде точек по каждому объединению. Эти цифры указывают на то, что сопоставление показателей объединений с усредненной премией не позволяет отразить эффект количества выданных книжек МДП.

<sup>8</sup> См. документ ECE/TRANS/WP.30/AC.2/2016/2. Необходимость устранения крайних точек была обусловлена главным образом ошибкой в данных по Кыргызстану, которая впоследствии была исправлена (см. ECE/TRANS/WP.30/AC.2/2016/2/Corr.1).

Рис. VII.2  
 Линии регрессии для данных

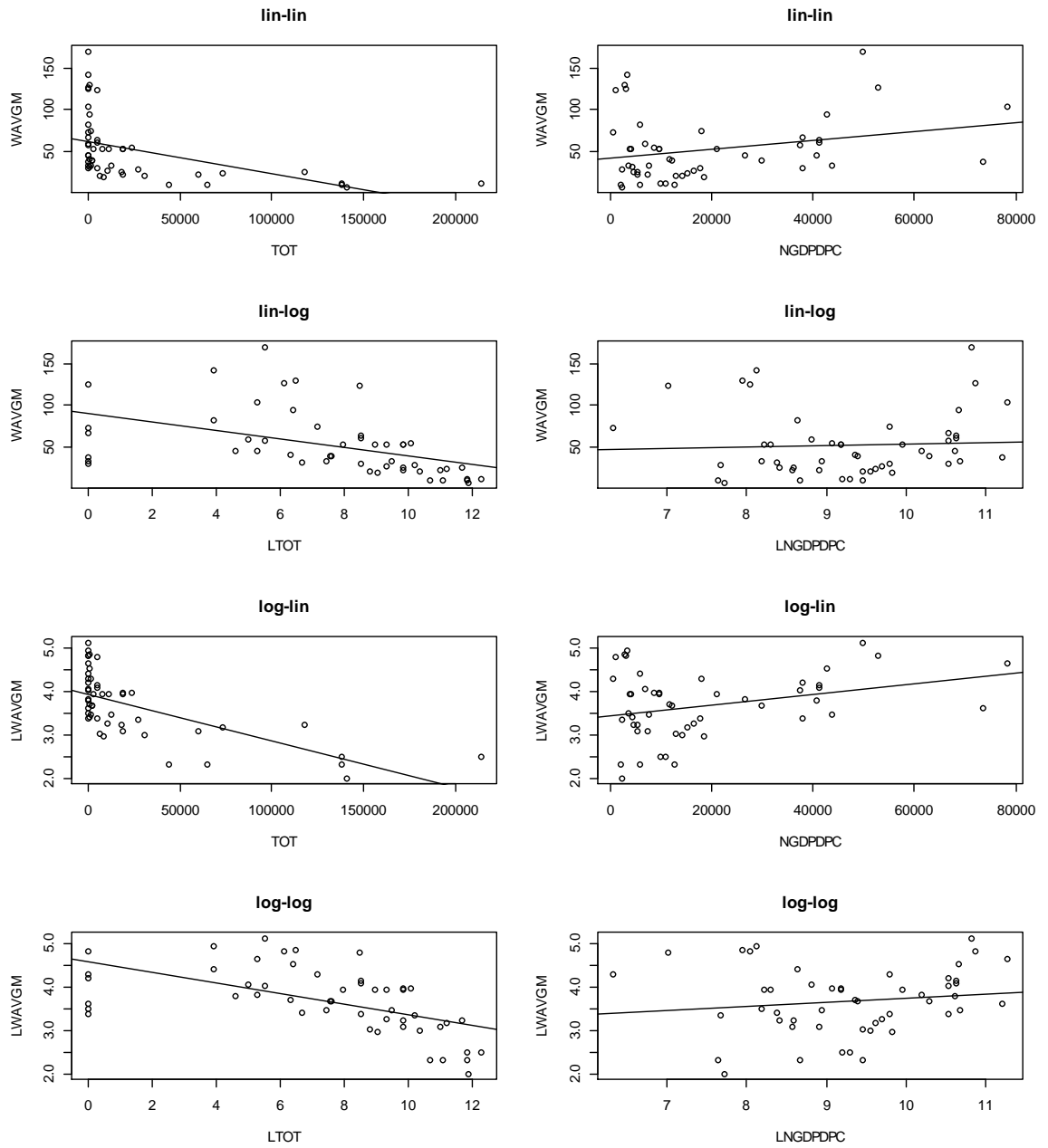


Таблица VII.2  
**Результаты регрессии для уравнения 5**

Ввод:

```
lm(formula = LWAAGM ~ TOT, data = alldata)
```

Остаточные значения:

Min	1Q	Median	3Q	Max
-1.1516	-0.4348	0.0222	0.3202	1.1767

Коэффициенты:

	Estimate	Std. Error	t value	Pr(> t )
(Intercept)	3.960e+00	9.092e-02	43.550	< 2e-16 ***
TOT	-1.080e-05	1.737e-06	-6.216	1.17e-07 ***

---  
 Signif. codes: 0 '\*\*\*' 0.001 '\*\*' 0.01 '\*' 0.05 '.' 0.1 ' ' 1

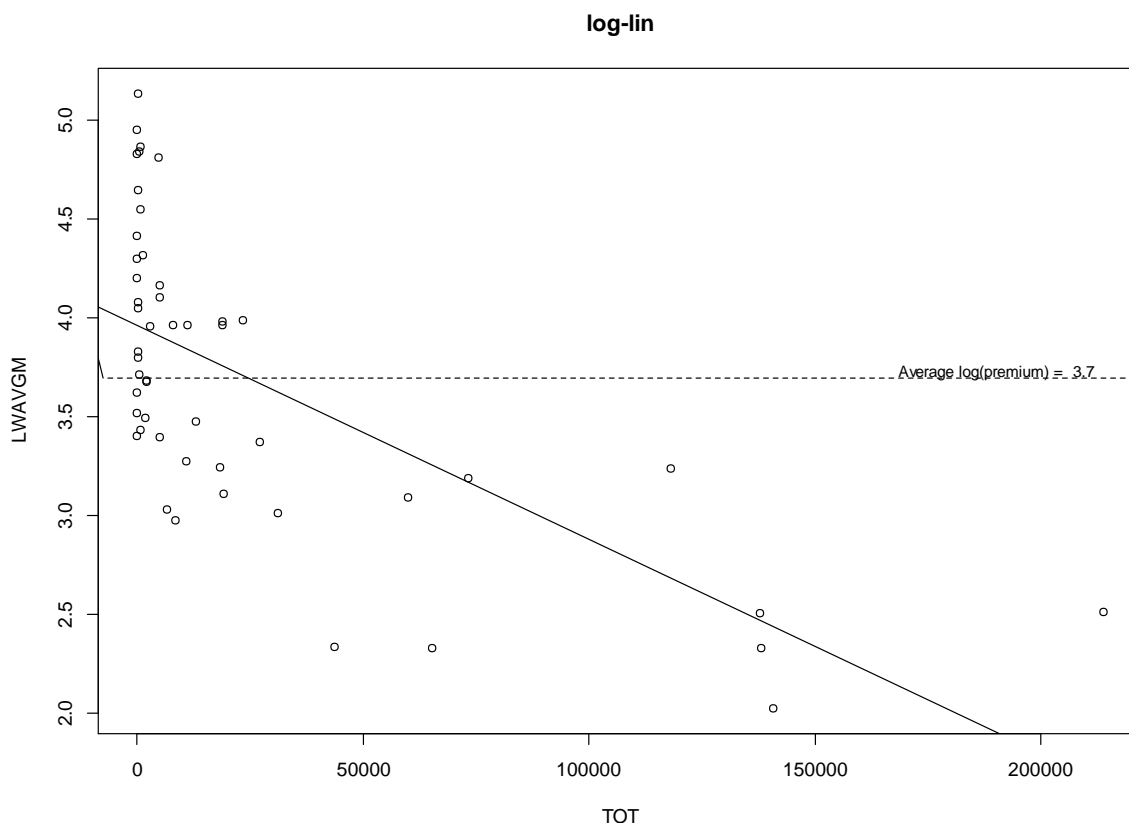
Остаточная стандартная ошибка: 0.5663 на 48 степеней свободы

Множественный R-квадрат: 0.446, скорректированный R-квадрат: 0.4344

F-статистика: 38.64 на 1 и 48 СС, значение p: 1.173e-07

Рис. VII.3

**Распределение данных по объединениям с указанием линии усреднения и линии регрессии**



## IV. Тенденции

В таблице VI.3 показаны цены за прошлый период на книжки МДП с 14 отрывными листками, которые были выданы членам или национальным перевозчикам каждого объединения с 2012 года, а также графики тенденций и разброс данных по годам. Эти данные показывают, что в связи со снижением отпускных цен МСАТ 40 объединений также снизили свои цены в 2015 году. В 2016 году 17 объединений повысили свои цены, 28 снизили и 3 оставили свои цены неизменными.

В 2017 году 7 объединений повысили свои цены, 33 снизили и 3 оставили свои цены неизменными.

## **V. Выводы**

В заключение следует отметить, что настоящий анализ цен за 2017 год подтверждает, что при формировании цен на книжки МДП в целом соблюдается принцип экономии, обусловленной эффектом масштаба. Как и в случае анализа цен за 2015 и 2016 годы, статистические доказательства того, что объединения в странах с более высоким показателем ВВП на душу населения взимают более высокие премии, отсутствуют.

Таблица VII.3

## Цены за книжки МДП с 14 отрывными листками для членов/национальных перевозчиков (в долл. США)

		2012	2013	2014	2015	2016	2017	Trend line	Variations
Afghanistan	ACCI			120.00			120.00		
Albania	ANALTIR			75.00	59.73	62.89			
Armenia	AIRCA		110.05	109.02	110.06	107.14	92.40		
Austria	AISÖ	112.73	116.71	120.38	98.77	97.67	93.32		
Azerbaijan	ABADA		174.40	135.29	104.51	120.16	117.30		
Belarus	BAMAP		58.06	62.07	57.13	56.01	67.76		
Belgium	FEBETRA		128.90	128.90	107.71	105.44	103.15		
Bosnia and Herzegovina	AIRH		132.55	134.03	104.55	106.98	89.48		
Bulgaria	AEBTRI		101.74	105.56	87.80	93.97	81.34		
Croatia	TRANSPORTKOMERC		117.67	121.96	110.60	107.85	107.07		
Czech Republic	CESMAD BOHEMIA	105.21	103.65	98.05	79.87	80.82	76.92		
Denmark	DTL		193.59	207.19	160.60	170.05	170.00		
Estonia	ERAA		130.27	139.53	114.48	111.48	152.70		
Finland	SKAL		147.19	151.82	100.45	123.17	124.28		
France	AFTRI		156.04	156.04	136.05	131.15	128.07		
Georgia	GIRCA		136.76	139.66	126.65	124.01	121.95		
Germany	AIST		142.88	142.88	119.39	115.72	112.28		
	BGL		146.40	146.16	122.55	123.85			
Greece	OFAE		96.86	101.23	83.05	82.50	78.47		
Hungary	MKFE	92.21	88.53	93.15	83.85	80.20	77.44		
Iran (Islamic Republic Of)	ICCIM		138.46	138.21	125.59	90.52	81.27		
Italy	UICCIAA	101.99	102.12	106.21	93.90	84.25	82.18		
Jordan	RACJ		141.04	141.24	141.24		141.24		
Kazakhstan	KAZATO		99.67	96.77	118.06	127.48	113.93		
Kyrgyzstan	AIRTO-KR		180.00	180.00	180.00	180.00	180.00		
Latvia	LA		96.72	90.66	81.24	80.28	87.74		
Lebanon	CCIAB		120.00	150.00	150.00	150.00			
Lithuania	LINA VA		107.70	90.54	78.00	78.58	74.71		
Mongolia	NARTAM		150.00	300.00		200.00	200.00		
Montenegro	PKCG	132.63	132.63	136.80	112.23	111.48	117.65		
Netherlands	NIWO/TLN		103.54	110.90	91.92	95.77			
Norway	NLF		140.40	132.01	107.57	90.76	96.06		
Poland	ZMPD	71.83	83.08	85.94	75.12	73.18	71.13		
Republic Of Moldova	AITA		90.16	71.19	82.41	78.75	74.14		
Republic of Serbia	CCIS-ATT	135.72	130.71	113.05	107.76	104.77	93.88		
Romania	ARTRI		135.69	135.69	113.38	109.29	106.04		
	UNTRR	134.05	135.69	135.69	113.38	109.41	106.72		
Russian Federation	ASMAM	87.13	93.77	94.64	74.93	80.27	80.03		
Slovakia	CESMAD SLOVAKIA		110.18	110.18	92.06	89.24	83.56		
Slovenia	GIZ INTERTRANSPORT		74.07	79.18	72.21	100.23	100.23		
Spain	ASTIC		102.17	124.14	121.95	109.41	104.60		
Sweden	SA		295.55	288.46	218.05	219.35	214.75		
Switzerland	ASTAG		172.04	183.91	167.71	163.27	160.64		
Syrian Arab Republic	SNC ICC				180.00	220.00			
Tajikistan	ABBAT				212.00	197.00			
The Former Yugoslav Republic Of Macedonia	AMERIT			117.24	97.83	91.59	87.53		
Turkey	TOBB	109.55	110.17	108.07	80.65	85.76	83.12		
Turkmenistan	THADA		116.90		105.14	70.46	105.39		
Ukraine	AsMAP UA		79.27	67.90	65.69	73.66	71.98		
United Kingdom	FTA		152.96	167.72	151.12				
	RHA		127.47	139.77	125.94	91.74	85.68		
Uzbekistan	AIRCUZ		120.00	120.00	120.00	120.00	100.00		