

المرفق ٧

أمثلة لوضع عناصر النظام المنسق
عالمياً على بطاقة الوسم

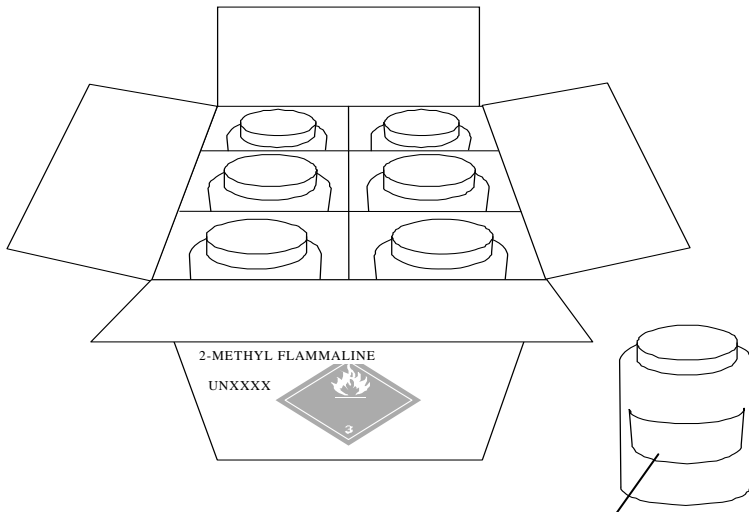
المرفق ٧

أمثلة لوضع عناصر النظام المنسق عالمياً على بطاقة الوسم

تقدم الأمثلة التالية لأغراض التوضيح، وستكون موضع المزيد من المناقشة والبحث في لجنة الخبراء الفرعية المعنية بالنظام المنسق عالمياً.


المثال ١: عبوة مجمعة لسائل لهوب (قابل للاشتعال) من الفئة ٢

العبوة الخارجية: صندوق يحمل بطاقة وسم لنقل السوائل الالهوية*
العبوة الداخلية: قوارير بلاستيكية تحمل بطاقة تحذير بشأن الخطورة وفقاً للنظام المنسق عالمياً**



بيان المنتج
(انظر ١-٤-١٠-٥-٢ (د))

٢-مثيل فلمالين



كلمة التنبيه (انظر ١-٤-١٠-٥-٢ (أ))

بيانات الأخطار (انظر ١-٤-١٠-٥-٢ (ب))

البيانات التحذيرية (انظر ١-٤-١٠-٥-٢ (ج))

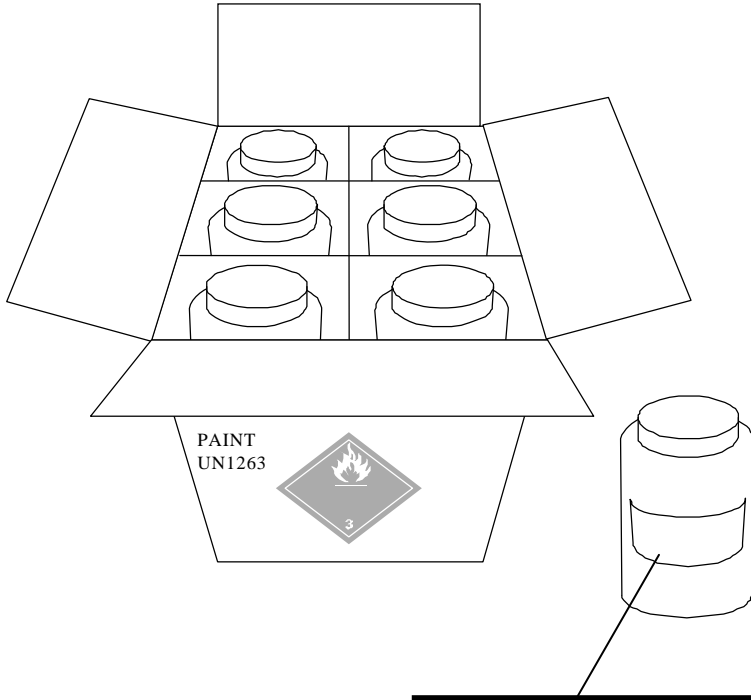
بيانات إضافية تشترطها السلطة المختصة حسب الاقتضاء.

بيانات المورد (انظر ١-٤-١٠-٥-٢ (ه))

* لا يشترط للعبوات الخارجية سوى العلامات وبطاقات الوسم التي أوصت بها الأمم المتحدة في مجال النقل.
** قد يستخدم رسم تخطيطي للسائل الالهوب كما هو مبين في "توصيات الأمم المتحدة بشأن نقل البضائع الخطرة، اللائحة التنظيمية النموذجية" بدلاً من الرسم التخطيطي الذي يقتضيه النظام المنسق عالمياً، المبين على بطاقة وسم العبوة الداخلية.

المثال ٢: عبوة مجمعة لمادة سمية من الفئة ١ ذات سمية شاملة لأعضاء مستهدفة محددة وسائل هوب من الفئة ٢

العبوة الخارجية: صندوق يحمل بطاقة وسم لنقل السوائل اللهبية*
العبوة الداخلية: قوارير بلاستيكية تحمل بطاقة تحذير بشأن الخطورة وفقاً للنظام المنسق عالمياً**



بيان المنتج
(انظر ١-٤-١٠-٥-٢(د))

**طلاء (فلاماين، كروم
رصاص)**

 كلمة التنبيه (انظر ١-٤-١٠-٥-٢(أ))
**

 بيانات الأخطار (انظر ١-٤-١٠-٥-٢(ب))

البيانات التحذيرية (انظر ١-٤-١٠-٥-٢(ج))
بيانات إضافية تشترطها السلطة المختصة حسب الاقتضاء.

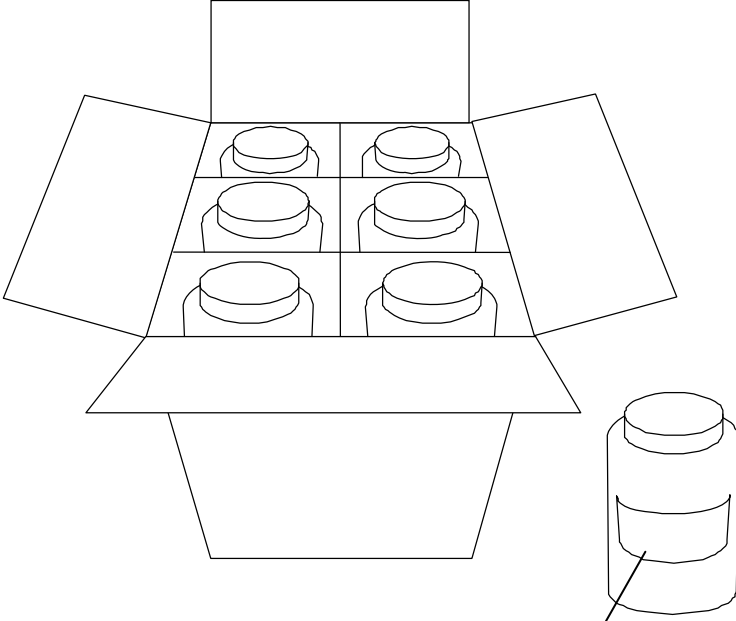
بيانات المورد (انظر ١-٤-١٠-٥-٢(ه))

لا يشترط للعبوات الخارجية سوى العلامات وبطاقات الوسم التي أوصت بها الأمم المتحدة في مجال النقل.
قد يستخدم رسم تخطيطي للسائل اللهبية كما هو مبين في "توصيات الأمم المتحدة بشأن نقل البضائع الخطرة،
اللائحة التنظيمية النموذجية" بدلاً من الرسم التخطيطي الذي يقتضيه النظام المنسق عالمياً، المبين على بطاقة وسم
العبوة الداخلية.

*
**


المثال ٣: عبوة مجمعة لمادة مهيجة للجلد من الفئة ٢ ومهيجة للعينين من الفئة ٢ ألف

العبوة الخارجية: صندوق بدون بطاقة وسم خاصة بالنقل*
العبوة الداخلية: قوارير بلاستيكية تحمل بطاقة تحذير بشأن الخطورة وفقاً للنظام المنسق عالمياً



بيان المنتج
(انظر ١-٤-١٠-٥-٢ (د))

محول بلازين



كلمة التنبيه (انظر ١-٤-١٠-٥-٢ (أ))

بيانات الأخطار (انظر ١-٤-١٠-٥-٢ (ب))

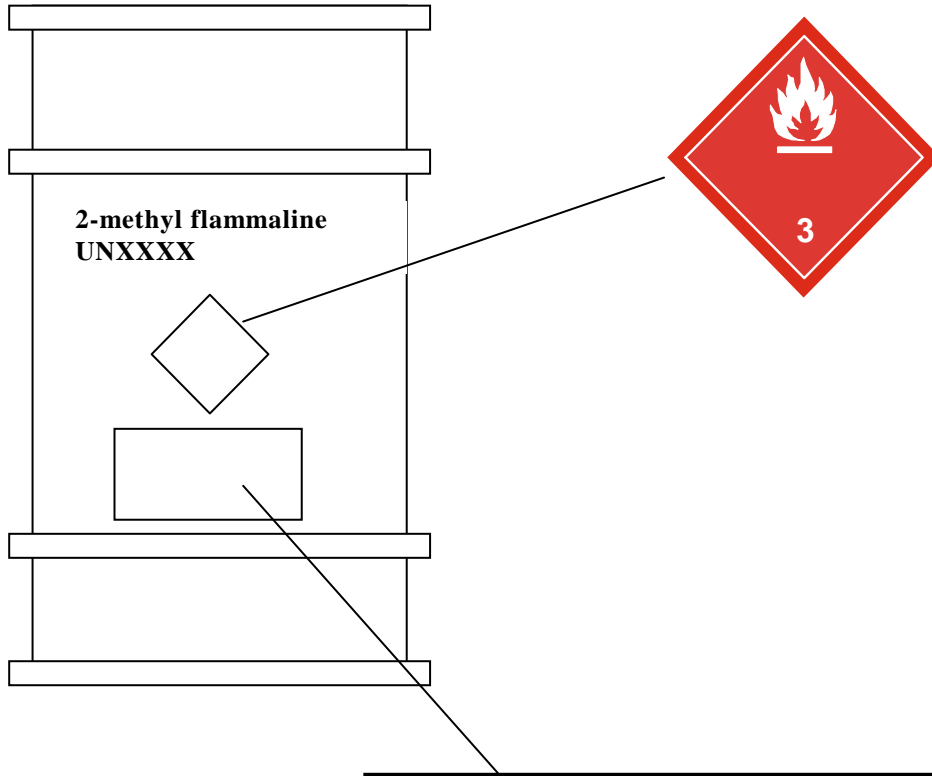
البيانات التحذيرية (انظر ١-٤-١٠-٥-٢ (ج))

بيانات إضافية تشترطها السلطة المختصة حسب الاقتضاء.

بيانات المورد (انظر ١-٤-١٠-٥-٢ (ه))

* قد تقتضي بعض السلطات المختصة وضع بطاقة وسم وفقاً للنظام المنسق عالمياً على العبوة الخارجية في حالة عدم وجود بطاقة وسم بشأن النقل.

المثال ٤ : عبوة مفردة (اسطوانة ٢٠٠ لتر) لسائل لهوب من الفئة ٢



٢ - مثيل فلامالين

بيان المنتج
(انظر ١-٤-١٠-٥-٢ (د))

كلمة التنبيه (انظر ١-٤-١٠-٥-٢ (أ))

بيانات الأخطار (انظر ١-٤-١٠-٥-٢ (ب))

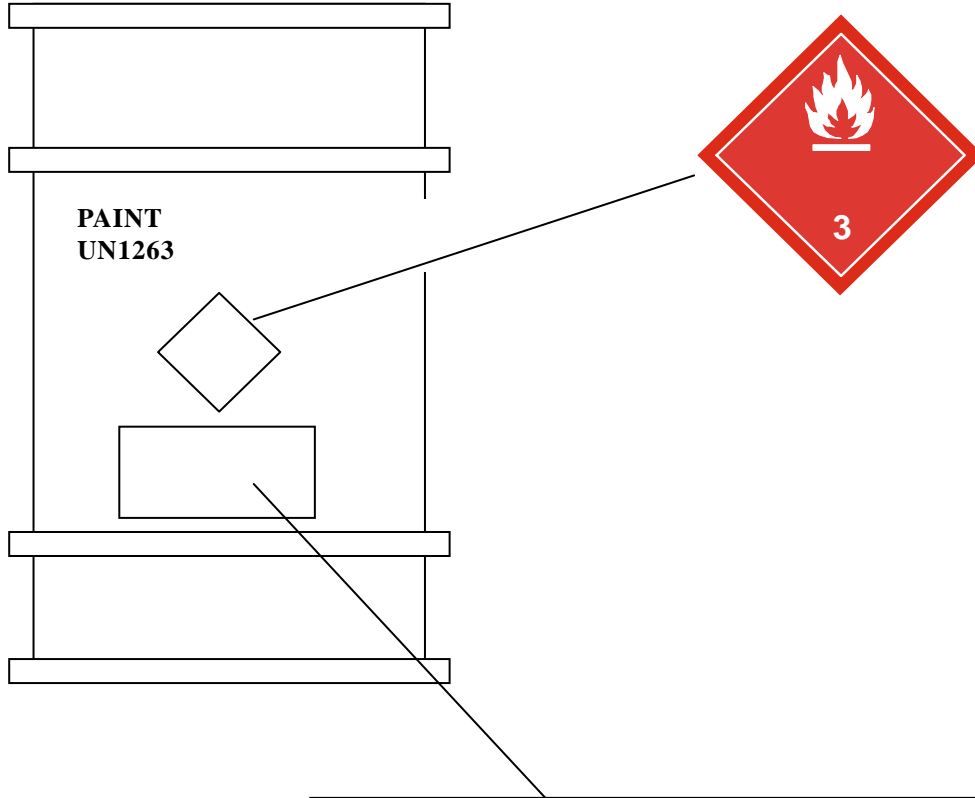
البيانات التحذيرية (انظر ١-٤-١٠-٥-٢ (ج))

بيانات إضافية تشترطها السلطة المختصة حسب الاقتضاء.

بيانات المورد (انظر ١-٤-١٠-٥-٢ (هـ))

ملاحظة: قد توضع أيضاً في شكل مجمع بطاقة رسم وفقاً للنظام المنسق عالمياً والرسم التخطيطي للسائل لهوب والعلامات التي تقتضيها "توصيات الأمم المتحدة بشأن نقل البضائع الخطرة، اللائحة التنظيمية النموذجية".

المثال ٥: عبوة مفردة لمادة ذات سمية شاملة لأعضاء مستهدفة محددة من الفئة ١ وسائل لهوب من الفئة ٢



بيان المنتج
انظر ١-٤-١٠-٥-٢ (د)

**طلاء (مثل فلماين،
كروم رصاص)**

كلمة التنبيه انظر ١-٤-١٠-٥-٢ (أ)

بيانات الأخطار انظر ١-٤-١٠-٥-٢ (ب)

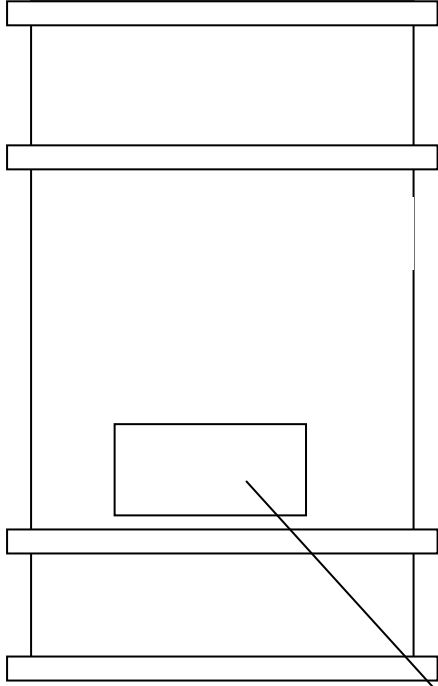
البيانات التحذيرية انظر ١-٤-١٠-٥-٢ (ج)

بيانات إضافية تشترطها السلطة المختصة حسب الاقتضاء.

بيانات المورّد انظر ١-٤-١٠-٥-٢ (هـ)

ملاحظة: قد توضع أيضاً في شكل مجمع بطاقة وسم وفقاً للنظام المنسق عالمياً والرسم التخطيطي للسائل لهوب والعلامات التي تقتضيها "توصيات الأمم المتحدة بشأن نقل البضائع الخطرة، اللائحة التنظيمية النموذجية".

المثال ٦: عبوة مفردة لمادة مهيجة للجلد من الفئة ٢ ومهيجة للعينين من الفئة ٢ ألف



بيان المنتج
انظر ١-٤-١٠-٥-٢ (د)

محلول بلازيم

كلمة التنبيه (انظر ١-٤-١٠-٥-٢ (أ))

بيانات الأخطار (انظر ١-٤-١٠-٥-٢ (ب))

البيانات التحذيرية (انظر ١-٤-١٠-٥-٢ (ج))

بيانات إضافية تشترطها السلطة المختصة حسب الاقتضاء.

بيانات المورد (انظر ١-٤-١٠-٥-٢ (ه))

المثال ٧:

توجيهات إضافية عندما تظهر معلومات النقل ومعلومات النظام المنسق عالمياً الأخرى على عبوة مفردة

(أ) حيثما تظهر معلومات النقل ومعلومات النظام المنسق عالمياً الأخرى على عبوة مفردة (مثل اسطوانة سعة ٢٠٠ لتر)، يجب إيلاء اعتبار لضمان وضع عناصر الوسم بشكل يلبي احتياجات القطاعات المختلفة؛

(ب) يجب أن تبين الرسوم التخطيطية الخاصة المتصلة بالنقل المعلومات المتصلة بمواجهة الطوارئ فوراً. ولا بد أن تكون مرئية عن بعد، وكذلك في ظروف الدخان أو الظروف التي تجعل العبوة غير واضحة جزئياً على نحو آخر؛

(ج) تختلف الرسوم التخطيطية الخاصة بالنقل في مظهرها عن الرسوم التخطيطية المتوخاة فقط لأغراض أخرى غير النقل مما يساعد في تمييزها؛

(د) يجوز وضع الرسوم التخطيطية الخاصة المتعلقة بالنقل على لوحة منفصلة عن بطاقة وسم النظام المنسق عالمياً، بغية تمييزها عن المعلومات الأخرى، أو قد توضع مجاورة لمعلومات النظام المنسق عالمياً الأخرى الملصقة على العبوة؛

(هـ) يجوز تمييز الرسوم التخطيطية بتعديل حجمها. وينبغي عموماً أن يتناسب حجم الرسم التخطيطي لغير غرض النقل مع حجم نص عناصر الوسم الأخرى. وتكون بطاقة الوسم عموماً أصغر من الرسوم التخطيطية الخاصة بالنقل. لكن ينبغي ألا تؤثر هذه التغيرات في الأحجام في وضوح أو إمكانية فهم الرسوم التخطيطية لغير أغراض النقل.

وفيما يلي مثال للمظهر الممكن لبطاقة وسم كهذه:

عبوة مفردة باستخدام ٣ لوحات متجاورة لتبليغ معلومات أوجه خطورة متعددة.

منتج مصنّف كما يلي: (أ) سائل لهوب من الفئة ٢؛ (ب) سمية حادة (بالاستنشاق) من الفئة ٤؛ (ج) سمية شاملة لأعضاء مستهدفة محددة من الفئة ٢، بعد تعرض متكرر.



رقم الأمم المتحدة
الاسم الرسمي للنقل



خطر
يحفظ بعيداً عن متناول الأطفال.
تقرأ بطاقة الوسم قبل الاستعمال.

شديد القابلية للاشتعال كسائل أو بخار.
ضار إذا استنشق.

قد يسبب تلف الكبد والكلى من خلال التعرض الطويل الأمد والمتكرر.
يحفظ الوعاء محكم الإغلاق.

يحفظ بعيداً عن الحرارة/الشرر/اللهب المكشوف. - ممنوع التدخين.
لا يستخدم إلا في الهواء الطلق أو في منطقة جيدة التهوية.

ممنوع استنشاق الدخان/الغاز/الضباب/البخار/الرذاذ.
تلبس قفازات للحماية ووقاء للعينين/للوجه [على النحو المحدد...]
يؤرض/يربط الوعاء ومعدات الاستقبال.

في حالة الحريق: يستخدم [على النحو المحدد] للإطفاء

الإسعاف الأولي

إذا استنشق: ينقل الشخص إلى الهواء الطلق ويسترخي في وضع مريح للتنفس.

الاتصال بمركز السموم/الطبيب في حالة الشعور بتوعك.

يخزن في مكان بارد جيد التهوية.



اسم الشركة

العنوان

المدينة، الولاية، الرمز البريدي، البلد

رقم الهاتف

رقم هاتف الطوارئ

توجيهات الاستعمال:

XXXXXXXXXXXXXXXXXXXX
XXXXXXXXXXXXXXXXXXXX
XXXXXXXXXXXXXXXXXXXX

وزن المحتويات: XXXX رقم الدفعة: XXXX

الوزن الإجمالي: XXXX تاريخ التعبئة: XXXX

تاريخ انتهاء الصلاحية: XXXX

المرفق ٨

مثال للتصنيف في إطار
النظام المنسق عالمياً

