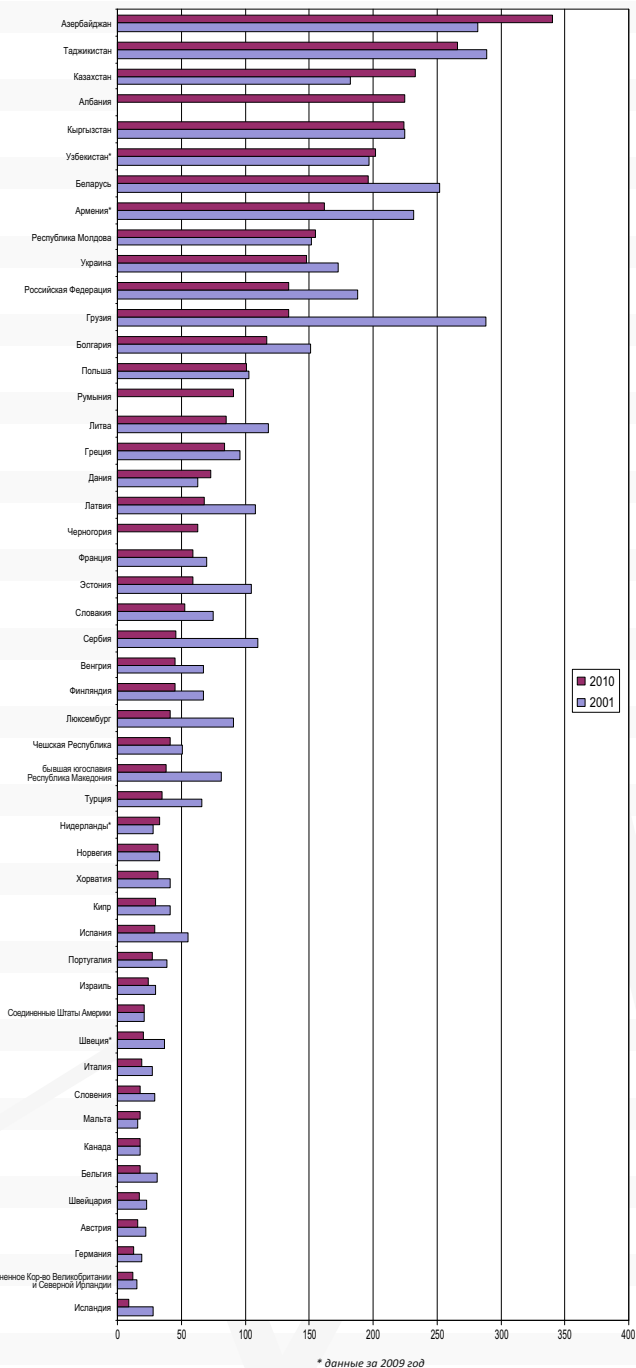
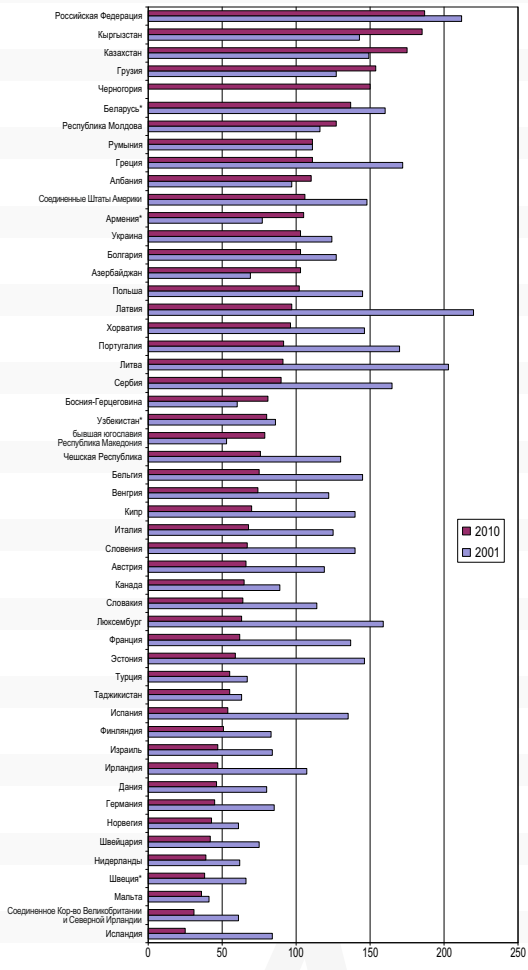


Погибшие на 1 000 ДТП с нанесением травмы

ДТП: число погибших на 1'000'000 населения, 2001-2010



* данные за 2009 год



* данные за 2009 год

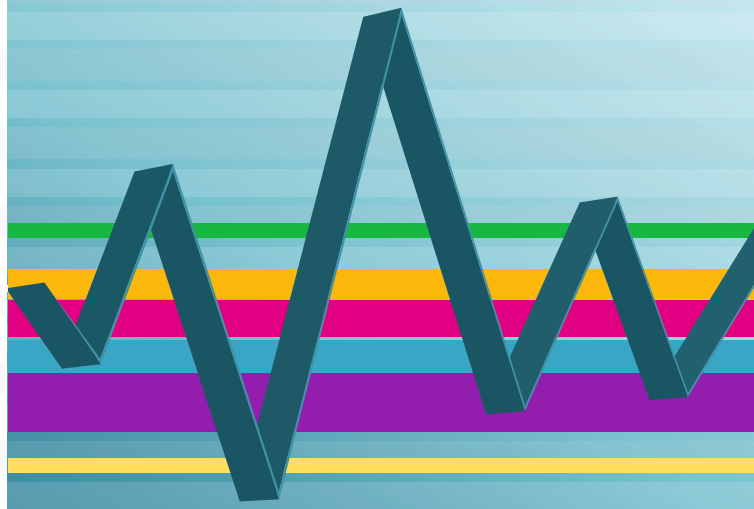
Контактная информация

Европейская экономическая комиссия ООН
 Отдел транспорта
 Palais des Nations, 8-14 Avenue de la Paix, CH-1211 Geneva 10
 Тел: + 41 (0) 22 917 2401- Факс: +41 (0) 22 917 0039
 Эл почта: stat.trans@unece.org, www.unece.org/trans



ОРГАНИЗАЦИЯ ОБЪЕДИНЕННЫХ НАЦИЙ

Европейская экономическая комиссия
 Организации Объединенных Наций
 Отдел транспорта



Основные
 показатели
 транспорта
 в регионе ЕЭК ООН 2010



ОРГАНИЗАЦИЯ ОБЪЕДИНЕННЫХ НАЦИЙ

Основные показатели транспорта, 2010

Страна	Автотранспорт							Ж/Д транспорт			Внутренний водный		Дорожно-транспортные происшествия					
	В наличии на 31/12		Зарегистрированы впервые		Производительность		Выбросы	Производительность		Выбросы	Производ-ть	Выбросы	ДТП с нанесением травмы	Погибшие	Раненые	Погибшие	Раненые	
	Пассажирский	Грузовой	Пассажирский	Грузовой	Пассажиро-километр	Тонно-километр	CO ₂ * (тонны)	Пассажиро-километр	Тонно-километр	CO ₂ * (тонны)	Тонно-километр	CO ₂ * (тонны)						Кол-во
Албания	325'783	94'110	17'079	4'833	1'190	19	66	60	.	.	1'564	352	1'716	110.0	536	
Армения	1'500	
Австрия	4'462'163	1'007'522	329'325	57'770	...	16'539	20'690	10'737	19'833	160	2'376	30	35'348	552	45'858	66.0	5467	
Азербайджан	815'683	118'460	49'842	2'964	16'633	11'325	4'040	917	8'250	30	.	.	2'721	925	2'871	103.4	319	
Беларусь	2'340'000 *	4'160	670	
Бельгия	5'276'000	738'000	551'661	60'202	114'060	35'001	25'780	10'565	5'729	110	8'210	520	44'792	812	58'895	75.3	5412	
Босния-Герцеговина	724'787	96'141	34'898	8'560	1'864	2'039	...	58	1'232	348	9'751	81.0	2274	
Болгария	2'602'400	304'436	186'092	23'234	10'613	19'454	7'470	2'100	3'064	60	6'048	...	6'609	776	8'078	103.0	1072	
Канада	19'876'990 *	127'120	1'372	...	6'110	17'400	4'650	125'203	2'209	172'883	65	5082	
Хорватия	1'521'384	188'326	46'437	6'512	2'748	8'780	5'720	1'742	2'618	90	941	140	13'272	426	18'333	96.0	4139	
Кипр	462'652	144'000	32'680	6'690	...	1'087	2'160	1'883	56	1'762	70.2	2192	
Чешская Республика	4'496'000	929'001	168'372	35'857	79'944	51'832	16'890	6'591	13'770	300	43	20	19'676	802	24'384	76.3	2318	
Дания	2'120'326 *	...	153'610	19'021	...	15'018	11'970	6'586	2'239	230	.	.	3'498	255	4'153	46.2	749	
Эстония	552'684	146'669	28'838	7'575	2'241	5'611	1'970	247	6'638	110	.	20	1'347	79	1'720	59.0	1284	
Финляндия	2'877'484	1'299'849	112'418	46'356	72'285	31'237	11'190	3'959	9'750	90	76	500	6'072	272	7'673	51.0	1431	
Франция	31'393'734 *	5'603'601 *	2'209'454	462'543	777'247	174'771	118'040	87'231	29'964	570	8'060	890	67'288	3'992	84'461	61.9	1310	
Грузия	577'247 a/	65'569	5'885	620	2'030	654	6'228	10	.	.	5'099	685	7'560	154.0	1704	
Германия	42'302'000	9'132'197	2'916'260	470'346	982'700	434'000	141'000	83'969	107'317	1'280	62'278	430	288'297	3'648	371'170	45.0	4540	
Греция	152'304	29'213	20'800	90	.	.	2'790	15'032	1'258	19'108	111.7	1690
Венгрия	2'984'063	845'770	61'324	28'304	...	33'721	12'480	7'692	8'809	190	2'393	...	16'308	740	20'917	74.0	2092	
Исландия	204'736	13'744	3'095	99	780	883	8	1'261	25.1	3965	
Ирландия	1'937'130	327'090	105'343	9'597	...	10'924	11'770	1'678	92	120	212	...	47.4	...	
Израиль	2'078'698	411'427	213'114	23'342	17'010	1'986	1'062	14'724	352	27'732	47.0	3672	
Италия	36'751'000	3'984'000	1'971'830	171'864	109'153 j/	164'006 j/	104'500	43'349	12'037	190	...	3'740	211'404	4'090	302'735	68.0	5005	
Казахстан	3'087'642	397'598	126'213	80'261	10'930	16'056	213'219	980	79	10	12'008	2'797	13'878	175.0	866	
Кыргызстан	1'282	7'109	1'282	2'550	99	738	...	3	.	4'402	985	6'192	185.0	1161	
Латвия	636'660	127'000	26'656	6'880	14'677	10'590	2'470	741	17'179	230	.	.	3'193	218	4'023	97.0	1797	
Лихтенштейн	27'037 b/	3'000	1'788	154	0	114	
Литва	1'691'900	178'000	161'266	23'488	32'975	19'398	3'840	244	13'431	170	3	20	3'530	299	4'230	91.0	1287	
Люксембург	337'239	60'711	49'726	3'884	...	8'654	6'080	347	191	20	359	.	787	32	1'059	63.0	2091	
Мальта	241'320	40'399	13'603	1'191 c/	460	830	15	1'064	36.3	2558	
Черногория	165'494	15'234	8'812	1'002	81	167	...	91	151	1'520	95	2'099	150.0	3324	
Нидерланды	7'736'000	2'075'000	483'168	59'781	183'600	78'505	32'030	16'968	5'925	70	40'286	470	...	640	...	39.0	...	
Норвегия	2'308'000	1'408'000	159'374	69'323	64'700	19'746	9'890	3'134	3'496	50	.	2'410	6'434	208	9'130	43.1	1867	
Польша	17'240'000	3'772'001	873'098	238'153	319'504	223'170	43'210	17'921	48'707	370	1'030	10	38'832	3'908	48'952	102.4	1283	
Португалия	...	113'618 g/	248'813	48'416	...	34'640	17'680	4'111	2'313	60	.	.	35'426 l/	967	46'365	91.6	4390	
Республика Молдова	425'685	131'243	18'041	10'999	2'817 i/	3'232	800	399	958	40	.	.	2'921	452	3'735	127.0	1048	
Румыния	4'319'701	667'219	309'952	40'686	15'813	25'884	13'860	5'437	12'375	390	14'317	170	25'995	2'377	32'414	111.0	1509	
Российская Федерация	34'354'004	7'809'999	140'611	199'341	136'800	138'885	2'011'308	5'500	53'955	3'270	199'431	26'567	250'635	187.0	1766	
Сербия	1'565'550	197'239	28'951	2'275	4'652	1'689	5'680	522	3'522	500	875	90	14'179	656	19'326	90.0	2645	
Словакия	1'669'065	522'844	126'663	28'381	5'372	27'411	...	2'309	8'105	...	1'189	...	6'570	345	...	64.0	...	
Словения	1'061'650	108'000	60'777	6'307	28'819	15'931	5'020	813	3'421	40	.	.	7'659	138	10'489	67.6	5120	
Испания	22'148'000	5'718'000	1'000'010	19'582	395'332	210'064	88'530	20'978	7'417	1'870	.	3'380	85'503	2'479	120'344	54.0	2612	
Швеция	4'335'000	...	308'374	44'176	108'685	36'273	20'200	11'219	23'464	10	.	390	...	270	
Швейцария	4'076'000	572'600	296'600	41'400	102'232	17'142	16'800	19'177	11'074	40	...	30	19'609	327	24'237	42.2	3113	
Таджикистан	9'897	5'005	270 k/	33	808	1'547	411	1'748	55.0	232	
БЮРМакедония	310'231	23'907	49'291	2'047	1'440	4'235	1'230	155	525	10	.	.	4'223	162	6'537	79.0	3178	
Турция	7'544'871	894'000	485'619	45'170	226'913	190'365	39'030	5'491	10'932	420	.	.	116'804	4'045	211'496	55.8	2897	
Украина	6'780'516	945'199	52'048 h/	53'918	20'500	50'248	218'091	600	3'837	120	31'754	4'709	38'917	103.0	851	
Соединенное Кор-во	28'421'000	3'678'000 f/	1'996'324	256'413 f/	708'750	146'685	110'540	55'831	...	2'160	1'373	4'550	160'080	1'905	217'605	31.0	3500	
Соединенные Штаты Америки	135'932'930 *	1'402'760	29'145	2'468'813	24'810	...	10'170	1'576'000	32'885	2'243'000	106.9	7241	
Узбекистан	5'360	210	

Источники: База данных ЕЭК ООН; Национальные органы статистики (www); МТФ; МЭА; СНГ.
 Нет данных для следующих стран: Андорра, Монако, Сан-Марино и Туркменистан.
 * Данные за 2009 год.
 . = Не применяется
 ... = Нет данных
 - = Величина равна нулю
 a/Без микроавтобусов.
 b/Пассажирские автомобили и легковые автомобили.
 c/За исключением специальных транспортных средств и тракторов.
 d/Включены только легковые автомобили, такси и прокатные, что соответствует пунктам определения пассажирского автомобиля.
 e/Легковые автомобили и автомобили скорой помощи.
 f/Только Великобритания.
 g/Грузовые автомобили и тягачи.
 h/Перевозки пассажиров автобусами.
 i/Включая троллейбусы.
 j/Данные только по автомобильным дорогам.
 k/выбросы вредных веществ в атмосферу от передвижных источников загрязнения.
 l/Только материковая часть.